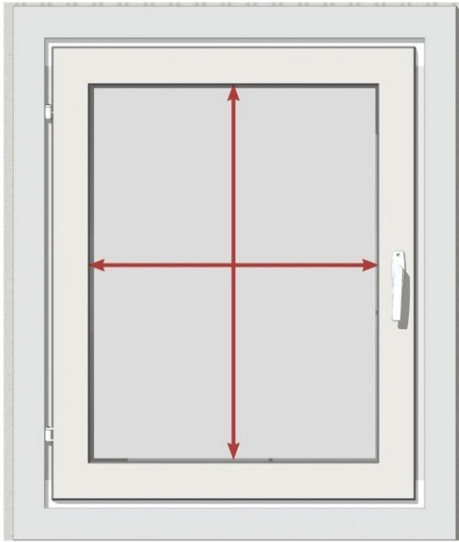


Mitoitusohje

MSE-ikkunan sälekaihdin

MSE-ikkunassa on kaksi avautuvaa puitetta. Sisäpuiteessa on kaksinkertainen eristyslasi, ulkopuiteessa yleisimmin yksinkertainen lasi.

MSE-ikkunan sälekaihdin on valoaukkoa isompi ja se asennetaan avautuvan sisäpuiteen taakse.



Mittaa ikkunan valoaukon (näkyvässä olevan ikkunalasin) leveys ja korkeus. Lisää kumpaankin mittaan 20 mm.




handy-1




handy-2



handy-5



handy-3



handy-4

Valitse ikkunaasi sopiva käyttölaite:

Sivusaranoituihin ikkunoihin:

- handy-1, säätimet saranapuolella keskellä
- handy-2, säätimet saranapuolella alhaalla
- handy-5, säätimet avauskahvan puolella

Ylä- ja alasaranoituihin ikkunoihin:

- handy-3, säätimet alakulmissa
- handy-4, säätimet yläkulmissa

Kaikkiin MSE-ikkunoihin:

- Perinteinen malli, jossa narut ja säätötanko ovat näkyvässä



perinteinen malli