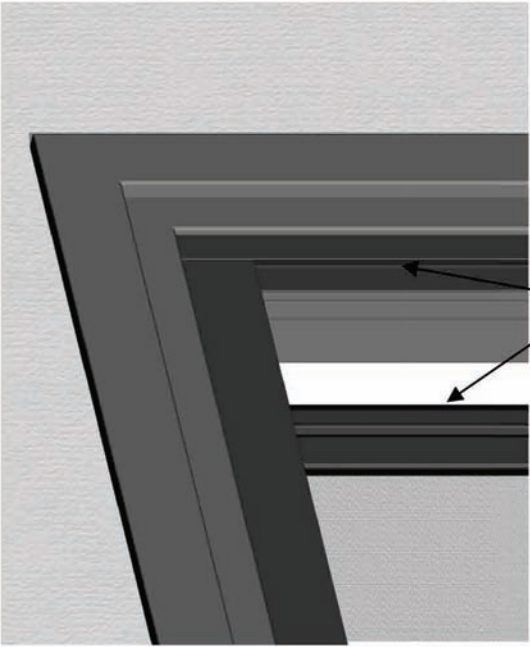


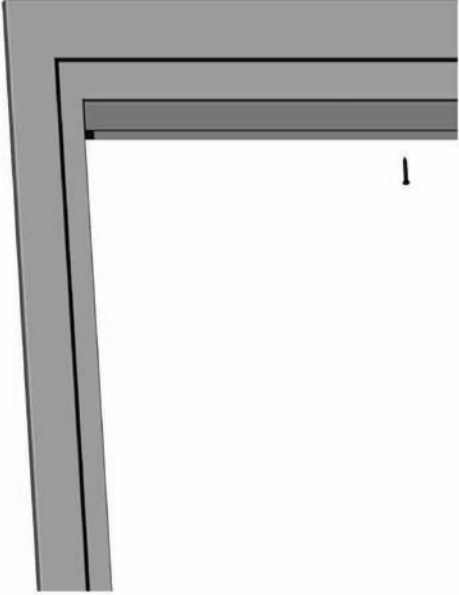
Syvennykseen
asennettavan
hyönteisoven (SR1)
asennusohje

①



Asenna etuprofiili siten että mustien magneetiprofiilien urat EIVÄT ole vastakkain!

②




Kiinnitä etuprofiili (katso edellinen kuva)

③



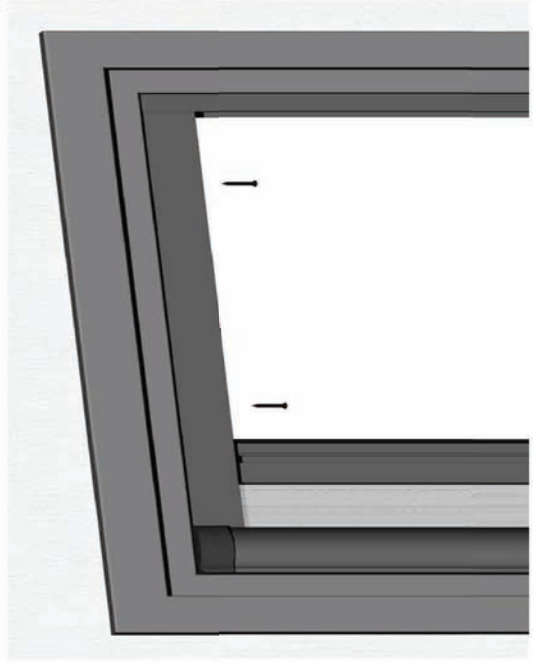
Asenna alajohde kasettiin.

④



Asenna yläjohde kasettiin.

⑤



Kiinnitä yläjohde.

⑥



Kiinnitä alajohde.